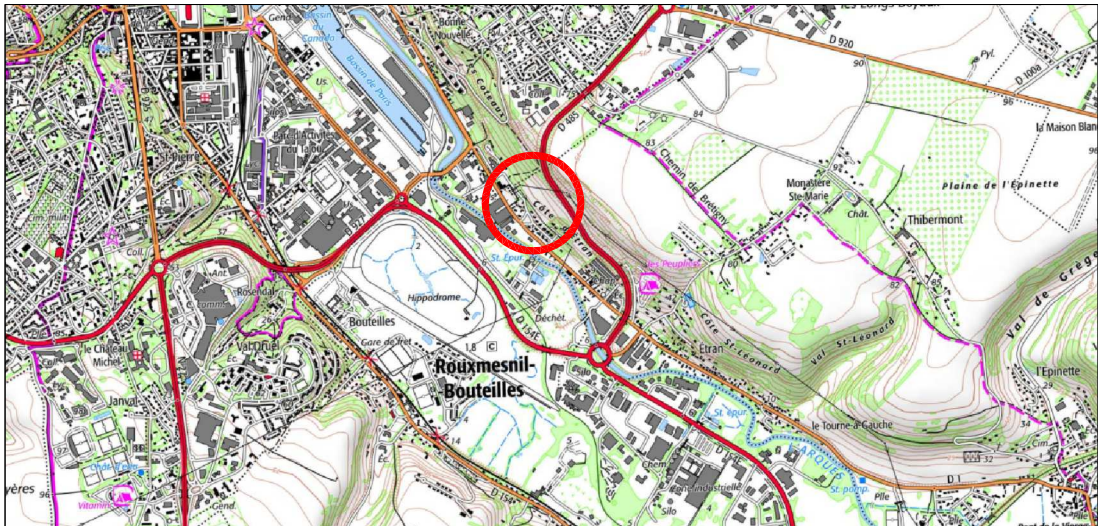
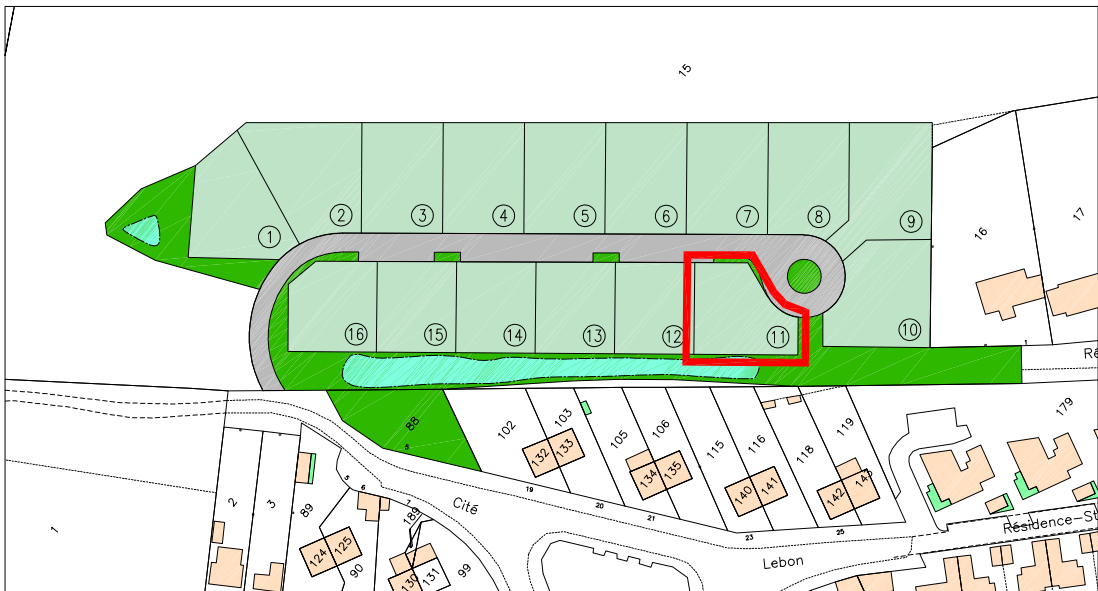


Département de la Seine-Maritime
COMMUNE DE MARTIN-EGLISE
Lotissement AMEX

PLAN DE SITUATION
Sans Echelle



PLAN D'ENSEMBLE
Echelle: 1/2000




Dressé le : 09 Mai 2023
Mis à jour le : 8 Avril 2026

Dossier: D12581


PLAN DE VENTE PROVISOIRE - LOT 11

Echelle : 1/200

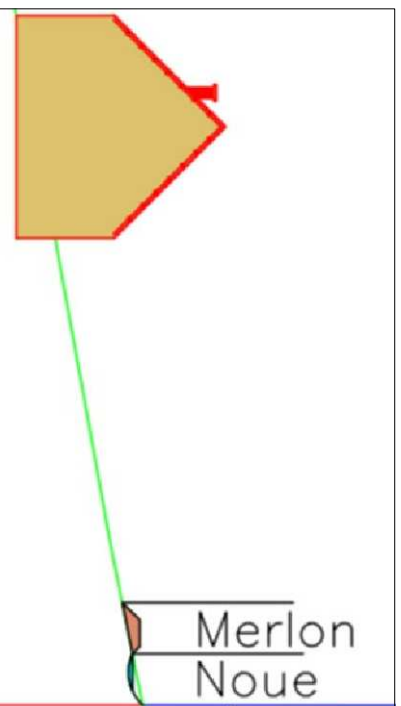


LEGENDE

- Limite de propriété
- 81.36 . Altitude du terrain naturel avant travaux
- Nivellement rattaché au système NGF (CN 69 (par GPS))
- Chaussée
- Espace vert
- ↔ Entrée charretière à créer
- ↔ Localisation libre
- ➔ Localisation imposée



★ Ci-dessous la coupe en profil



Seuls les plans de vente définitifs auront valeur juridique.

