










LÉGENDE

-  Parcelle
-  Zone constructible
-  Zone constructible si la construction est édifiée en limite séparative avec une hauteur n'excédant pas 5m jusqu'au faîtage (hauteur à l'égout de toiture étant limitée à 4m) ou 4m jusqu'à l'acrotère pour les toitures plates
-  Emprise réservée à la création d'un fossé et d'un merlon planté (à charge du lotisseur)
-  Orientation de l'axe de faîtage principal
-  Entrée charretière
-  Clôture obligatoire à 1m de la limite de propriété à l'intérieur des lots. Concerne les lots 21 à 26 le long de la RD86 (à charge des acquéreurs)
-  Clôture obligatoire en limite de propriété des lots 27 à 32 (à charge du lotisseur)



MAÎTRISE D'OUVRAGE




AMEX / Aménageur - Promoteur

3, rue de la Scierie
Les Essarts
76530 GRAND COURONNE

**Aménagement du lotissement
Le Clos des Biches
à MONTIGNY**

MAÎTRISE D'ŒUVRE


Paysagiste Concepteur



9, rue de Seine
76113 SAHURS
Tel. : 02 35 32 82 27


PA10.2. RÈGLEMENT GRAPHIQUE

BET Hydraulique




8 rue du Docteur Sunray
76500 LE HAVERÉ
Tel. : 02 76 32 85 21

BET VRD




Agence Normandie
Rue Karl Heinz Bringer
27950 SAINT MARCEL
Tel. : 02 32 71 01 09

Géomètre-Expert



Voie du Futur B.P. 322
27 103 VAL-DE-REUIL
Tel. : 02 32 71 01 09

MISSION		LOTS		VU ET ACCEPTÉ :	
AVP	<input checked="" type="checkbox"/> 20/12/2021		<input type="checkbox"/>	LE :	
PRO	<input checked="" type="checkbox"/> 05/04/2022		<input type="checkbox"/>	L'ENTREPRISE :	
DCE	<input checked="" type="checkbox"/> 05/04/2022		<input type="checkbox"/>		
EXE	<input type="checkbox"/>		<input type="checkbox"/>		
DET	<input type="checkbox"/>		<input type="checkbox"/>		
AOR	<input type="checkbox"/>		<input type="checkbox"/>		

ECHELLE	1/500e	DATE	IND	NATURE DES MODIFICATIONS
NORD				
REF.				